



**Marketingkonzept**  
**Niederländische Wellpappenindustrie**





## 1. Wellpappe im niederländischen Markt

Die niederländischen Produzenten stellen jährlich 1,7 Milliarden Kisten und Trays her.

Seit 1950 hat der Absatz von der Wellpappeindustrie verzwölffacht. Die niederländischen Produzenten exportieren jährlich 12- 15 % von ihrem Absatz. Von allen Wellpappeprodukten, die die Niederländischen Verpackungsfirmen verwenden, werden ca. 35% exportiert vor allem nach Deutschland, Dänemark, Frankreich und Belgien. In den Niederlanden ist die Maschinenproduktivität relativ hoch.

Vereinigung Golfkarton:

Die Vereinigung Golfkarton besteht seit 1949. Die angeschlossenen Produzenten nehmen mit ca. 2200 Mitarbeitern mehr als 95 % der niederländischen Wellpappeproduktion ein.





## 1. Branchenzahlen nach [www.kvk.nl](http://www.kvk.nl)

### Branche Papier- und Kartonwaren

Anzahl der Gründungen/ Filialen zum 1.1.2007:	405
Anzahl der neuen Betriebe 2006:	7
Anzahl der übrigen Gründungen 2006:	2
Anzahl der Geschäftsaufgaben 2006:	9
Der nominale Umsatzwachstum in % 2005:	1.8
Der nominale Umsatzwachstum in % 2006:	7.2
Arbeitsplatzwachstum in % 2005:	1.3
Arbeitsplatzwachstum in % 2006:	2.1

(Quelle:[www.kvk.nl:80/Branches/branche\\_stats.asp](http://www.kvk.nl:80/Branches/branche_stats.asp))





## 2. Die TOP-5

### Gemäß Umsatz von PPT und Größe des UN

SCA Packaging Nederland (u.a. Eerbeek, Zaandam, Tilburg)

- 10 verschiedene, unabhängige Unternehmen in NL,
- 130 Mio. € Nettoumsatz in 2006 (Benelux)
- 530 MA, 45 Mio. € Umsatz in 2007 (NL)
- Transport-, Consumer-, Display- & Promotionsverpackungen.  
Schutzverpackungen, Industrie-, Isolierte- und  
Schwergutverpackungen





## 2. Die TOP-5

### Gemäß Umsatz von PPT und Größe des UN

- 1 Smurfit Kappa Corrugated
  - 17 Werke (Baarn, Eerbeek, Deventer, Loenen (2x), Soest, Etten-Leur, Oudenbosch, Eindhoven, Hoogeveen (2x), Nieuwe Pekela, Helmond, Oosterhout (3x), Zwolle)
  - AG
  - Falboxen, Vorgefaltete Boxen, Transportverpackungen, Verpackungen für große Mengen, Schwerlastverpackungen, Litho- laminierte Boxen, Aufdrucke von Hoher Qualität, entfaltete und zickzackgefaltete Verpackungen, Regalfertige Verpackungen





## 2. Die TOP-5

### Gemäß Umsatz von PPT und Größe des UN

- 2 SCA Packaging Nederland (u.a. Eerbeek, Zaandam, Tilburg)
  - 10 verschiedene, unabhängige Unternehmen in NL,
  - 130 Mio. € Nettoumsatz in 2006 (Benelux)
  - 530 MA, 45 Mio. € Umsatz in 2007 (NL)
  - Transport-, Consumer-, Display- & Promotionsverpackungen.  
Schutzverpackungen, Industrie-, Isolierte- und  
Schwertgutverpackungen





## 2. Die TOP-5

### Gemäß Umsatz von PPT und Größe des UN

- 3 Nampak Cartons B.V. (Hoogerheide)
  - GmbH, 340 MA, 92 Mio. € Umsatz
  - Kartons für Tiefkühlprodukte, Getränke, Brot, Bankett, Süßwaren & Papiertücher
  - bedruckbar mit allen Farben





## 2. Die TOP-5

### Gemäß Umsatz von PPT und Größe des UN

#### 5 Pillopak B.V. (Eerbeek)

- GmbH, 90 MA, 20 Mio. € Umsatz in 2007
- Spezialist für Leichtwellpappe und Verpackungen aus Leichtwellpappe auch in Rollen- und Bogenform, Kosmetikverpackungen, Weinverpackungen, Geschenkverpackungen, Büroaufbewahrungsartikel und Trays







## 2. Die TOP-5

### Gemäß Umsatz von PPT und Größe des UN

- 4 VPK Packaging (Raamsdonksveer)
  - GmbH, 140 MA, 36 Mio. € Umsatz in 2007
  - weiße & braune Wellpappekartons





### 3. Papierverbrauchsstruktur

#### Wellpappenverbrauch pro Kopf in NL 210 Kg

Im niederländischen Markt werden für Verpackungsmaterialien 38,7% Wellpappenmaterialien verbraucht, 11% Folien, 8% Vollpappe, 6% Holz und 5% Kunststoff.

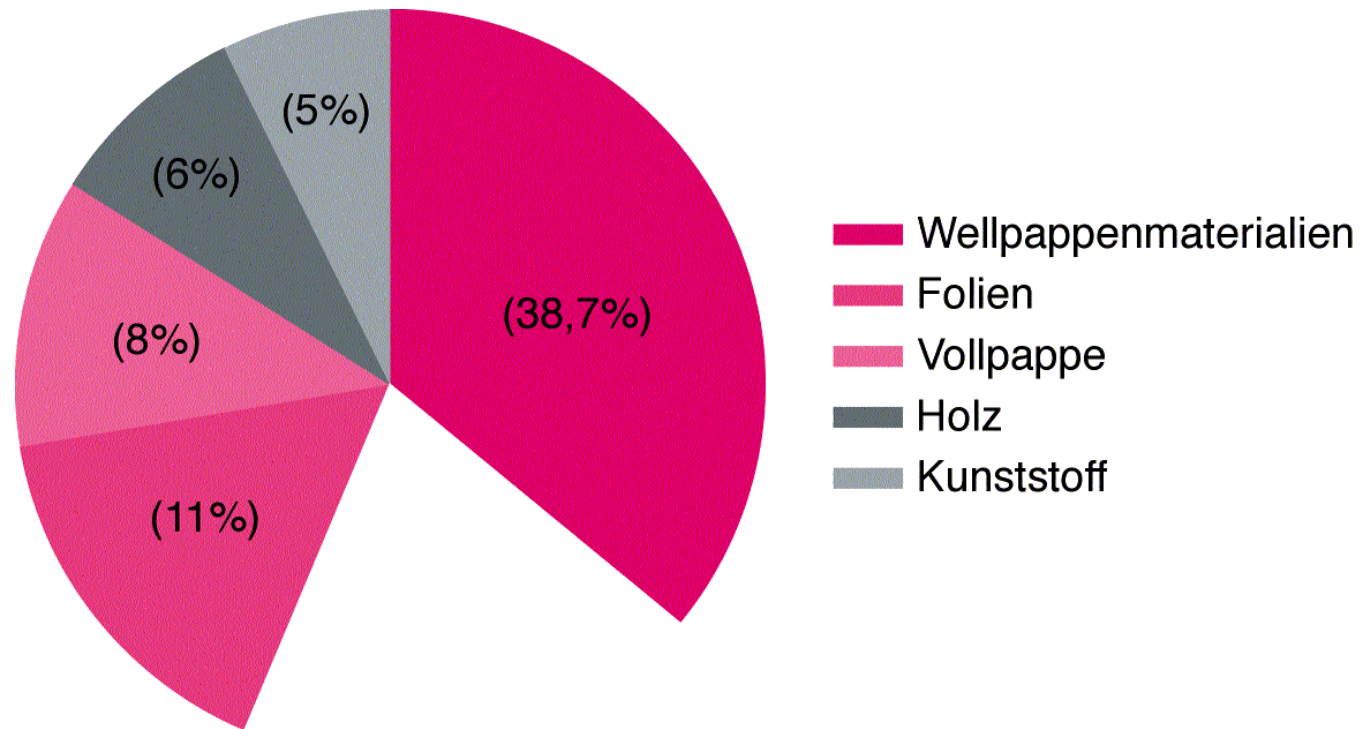
Der Wellpappenverbrauch im allgemeinen, entwickelte sich im Jahr 2007 wie folgt. Europaweit für Wellpappe mit 42.561 Mio qm und einem Wachstum von 8%





### 3. Papierverbrauchsstruktur

Wellpappenverbrauch pro Kopf in NL 210 Kg





### 3. Papierverbrauchsstruktur

#### Wellpappenverbrauch pro Kopf in %

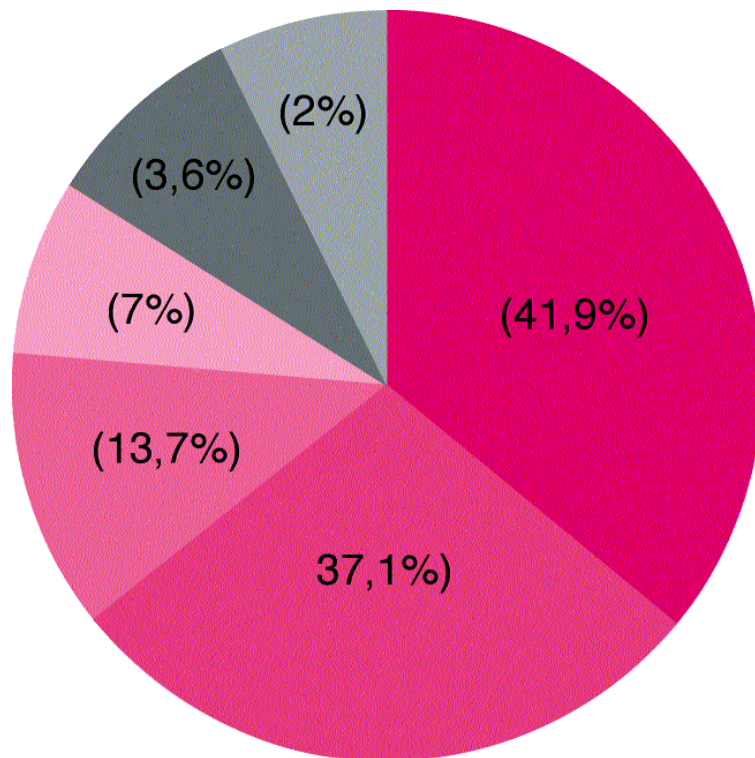
1. Recyclingpapiere Testliner – 38%
2. Recyclingpapiere Schrenzpapier – 3,2%
3. Recyclingpapiere Wellenstoff – 36,5%





### 3. Papierverbrauchsstruktur

Wellpappenverbrauch pro Kopf in NL 210 Kg



- Gestanzte Produkte
- Falkisten
- Bogenware
- Kraftliner weiss
- Einseitige Wellpappe
- Halbzellstoffpapiere

Gesamtwellpappenverbrauch in Europa – 4.585 Tonnen





## 4. Shipments by end-use

In den Niederlanden (2007)

1. Lebensmittel	33.9%
2. Agrarprodukte und Frische Ware	14.7%
3. Getränkebehälter und Tabak	7.2%
4. Textilien, Holzprodukte, Kosmetik, Glasprodukte, Hilfsmittel zum Transport, Feinmessgeräte und andere Industrieprodukte	7.7%
5. Papierprodukte und damit zusammenhängendes Material	8.4%
6. Chemische und zusammenhängende Produkte	3.4%
7. Gummiprodukte	4.6%
8. Metallwaren, Maschinen und Maschinenteile	1.9%
9. Elektrische Ausstattungen, Geräte, Audio & Video	1.4%
10. Wellpappeverarbeitendes UN (corrugated board converter)	9.0%
11. Sportartikel, Direktversandfirmen & alle anderen Nicht-klassifizierten	7.7%
<b>12. Food</b>	<b>55.8%</b>
<b>13. Non-Food</b>	<b>44.2%</b>





## 5. Außenhandel der Niederlande mit Wellpappe

	<b>EU 2006</b>	<b>NL 2006</b>	<b>NL 2007</b>	
Anzahl der Firmen	478	8	9	
Anzahl der Betriebe	755	15	15	
Anzahl der WellpappenMaschinen		835	15	15
Personal	98.090	2.204	2.176	
Wellpappe boards:				
Produktion in Mio m <sup>2</sup>	40.522	1.135	1.168	
Produktion in 1000 Tonnen	21.928	659	671	
Durchschnittl. Produktion pro Wellpappenmaschine in Mio m <sup>2</sup>	48.5	75.7	77.9	
Pro Kopf Verbrauch /Konsum (kg)		45.6	47.2	
Wiederverwertungsrate		>80%	>80%	
Recycler Inhalt		77%	77%	






## 6. Der Verpackungsarten

### In den Niederlanden

1. Schwergutverpackungen
2. Gefahrgutverpackungen
3. VKF Verpackungen
4. Transportverpackungen
5. Standardfaltkisten
6. Umzugskartons







## 7. Messen und Marktplätze im Umfeld des Distributionsgebietes der NL

### Messen

1. In den Niederlanden:  
Ecopack,  
EM-Pack,  
Verpackung Nord
2. In Deutschland:  
Interpack,
3. Luxemburg,
4. Belgien,
5. Nord –Frankreich
6. Dänemark

